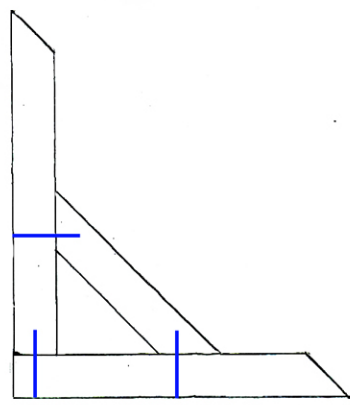
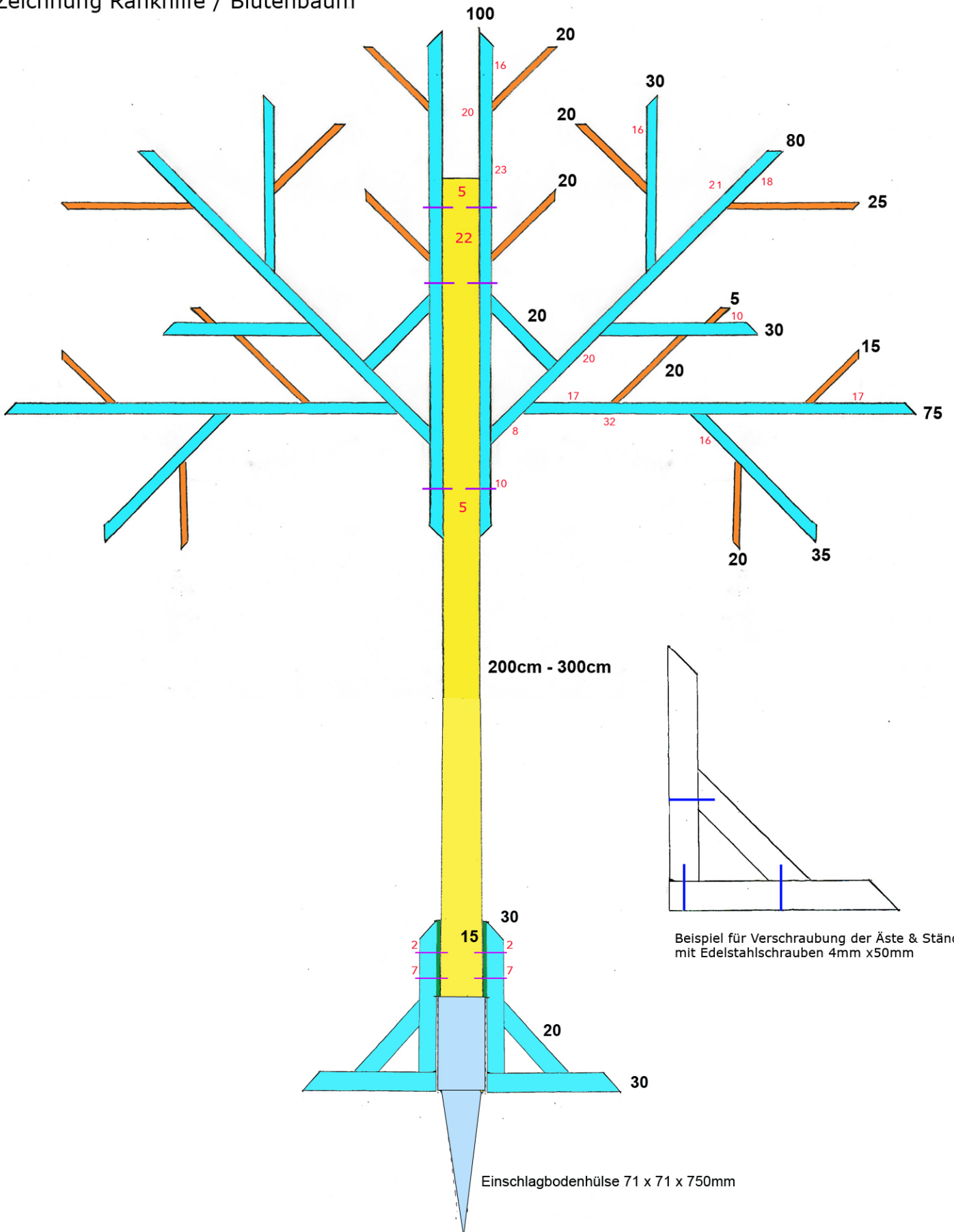







# Zeichnung Rankhilfe / Blütenbaum



Beispiel für Verschraubung der Äste & Ständer mit Edelstahlschrauben 4mm x 50mm

200cm - 300cm

Einschlagbodenhülse 71 x 71 x 750mm

-  : Rahmenholz gehobelt 34 x 34 x 2500mm
-  : Quadratleiste 240cm x 2cm x 2cm
-  : Rahmenholz 7cm x 7cm x 200/300cm
-  : Bohrpunkte für Verschraubung mit Edelstahlschrauben 4,5 x 60mm
-  : Tapetenleiste 2,4m x 4cm x 0,5cm

Angabe in cm: : Abstände der Elemente  
 Angabe in cm: Länge der Elemente, an der längeren Seite gemessen